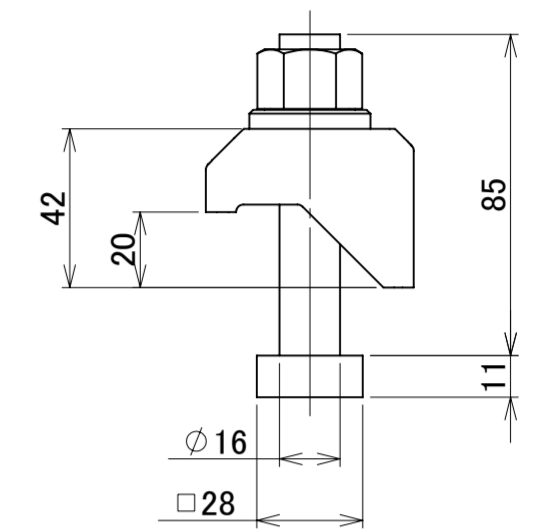
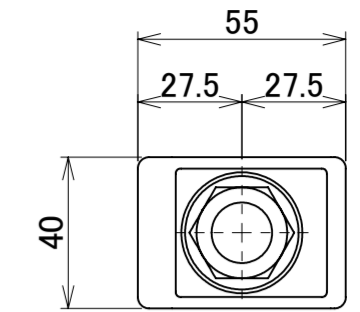

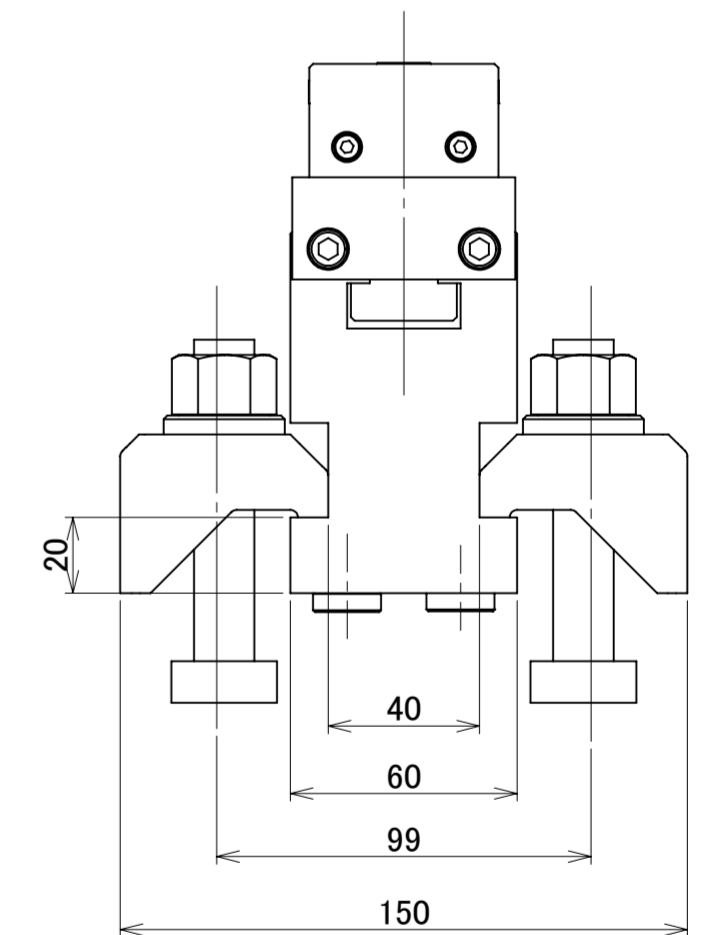
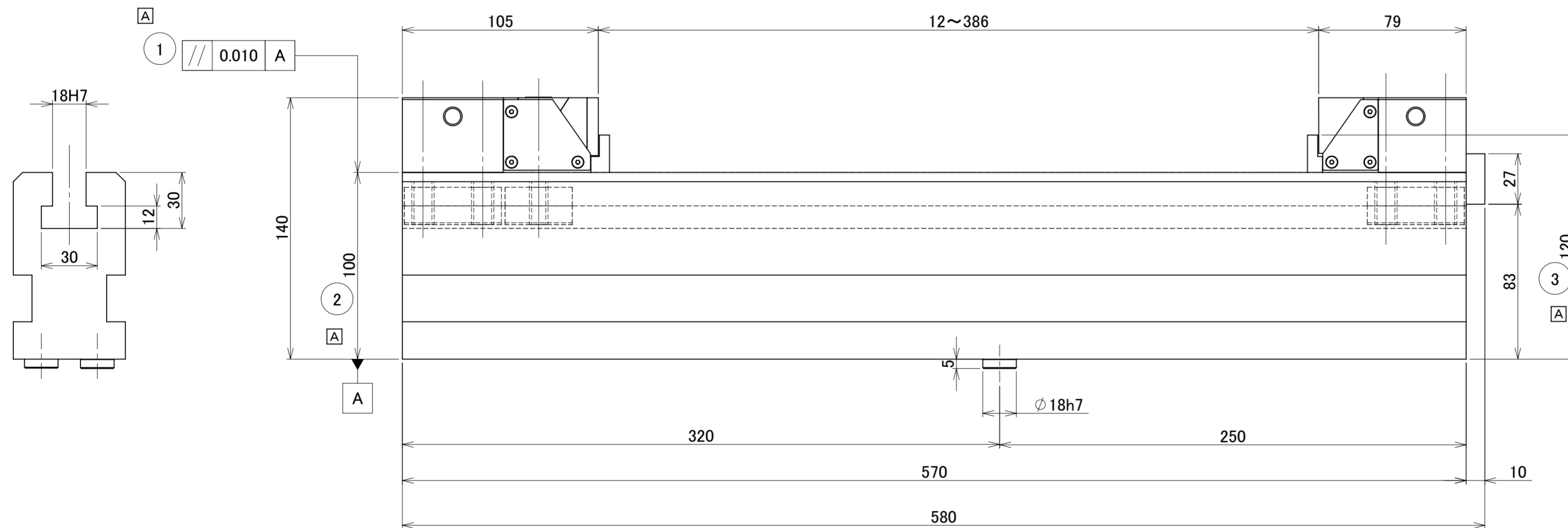


精度規格

No	項目	寸法	許容値
1	レール底面とレール上面との平行度(単品)	100部分	0.010
2	レール底面とレール上面との高さの相互差	全台数(100部分)	0.020
3	レール底面とVCP着座パッドの高さの相互差	全台数(120部分)	0.025



クランピングブロック寸法図
4セット付属(ブロック、ボルト、ナット、ワッシャ)



- 注)
- ・クランプユニットとベースとストップパは、それぞれ別々の梱包となります。
 - ・クランプユニットとベースとストップパの取り付け、精度出しについては、お客様にて実施願います。
 - ・”クサビ機構有”はオプションとなります。

名称		TITLE		
VCP-50F-570-1 外観図(標準)		VCP-50F-570-1 外観図(標準)		
製図	M.Kiriki	SCALE	1:2	UNIT
承認	中野	DATE	2019.04.01	mm
検図	中野	DRAWING NO.	TTS-011-M01B	
訂正記号	年月日	訂正事項(構成表NO.)	末尾B付	ハンメリ
Ax4	2023.10.24	精度追加		

1MPa=10.2kgf/cm² 1N=0.102kgf 1kg・m²=10.2kgf・cm・sec² (1N・m・sec²=1kg・m²)